

REPORTING ESG (O DIVULGAZIONE DI DATI AMBIENTALI, SOCIALI E DI CORPORATE GOVERNANCE)

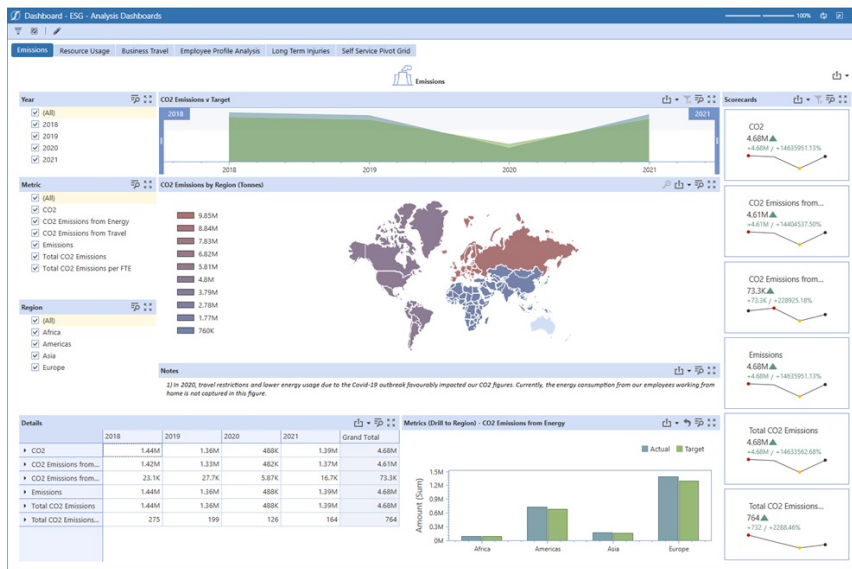
Con l'impennata degli investimenti istituzionali e retail globali negli asset legati ai principi ESG, l'attenzione è sempre più concentrata sulla qualità delle ESG disclosure. **Perché? Perché i CFO devono rafforzare la fiducia nei loro report ESG** destinati agli investitori e garantire che possano fornire dati accurati e tempestivi nello stesso approccio controllato adottato per il reporting finanziario. Gli sforzi per la sostenibilità aziendale e i cambiamenti climatici stanno **rapidamente passando da volontari a obbligatori** e anche la SEC statunitense si sta orientando verso la definizione di linee guida chiare per le società quotate. Le aziende sono ormai spinte a sviluppare una solida sostenibilità e strategie ESG con reporting trasparenti per gli stakeholder.

Hai bisogno di costruire fiducia nell'oggi e nel domani con il reporting ESG?

La chiave per rispondere a questa domanda e modernizzare il processo di reporting ESG è l'implementazione di una soluzione che va oltre una semplice soluzione specifica di reporting ESG e fornisce invece una misura più sofisticata e intelligente in linea con l'Ufficio Finanze. La piattaforma finanziaria intelligente di OneStream è adatta a supportare la raccolta, il consolidamento e il reporting di dati ESG per la divulgazione interna ed esterna. I clienti OneStream possono pertanto allineare completamente il reporting ESG/Sostenibilità con il processo mensile di chiusura finanziaria, consolidamento e reporting.

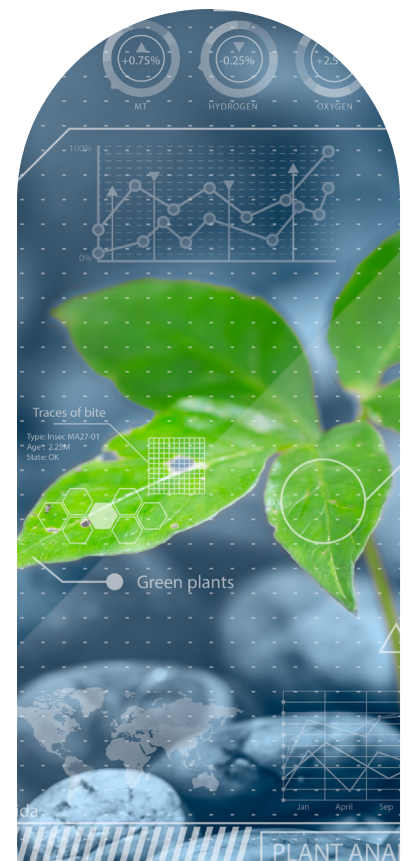
OneStream è in grado di gestire la complessità del processo di reporting ESG, rendendolo parte di una piattaforma finanziaria intelligente unificata che supporta i processi di consolidamento finanziario, di reporting finanziario, legale e gestionale, di pianificazione, di previsione e di analisi. Le funzionalità integrate di OneStream includono il reporting guidato per gli utenti finali, calcoli e flussi di lavoro definiti dall'utente, report formattati e ad hoc, reporting basato su Excel® e dashboard interattive. La piattaforma offre altresì una perfetta integrazione con Microsoft® Office, automatizzando la creazione di documenti complessi come board book, presentazioni e archivi normativi.

Inoltre, come per altri processi di corporate performance management (CPM), i clienti possono fissare e inserire obiettivi, budget e previsioni in relazione alle metriche ESG e quindi monitorare e confrontare i risultati effettivi con questi obiettivi, per scopi di reporting, analisi, revisione e correzione.



La piattaforma finanziaria intelligente di OneStream raccoglie dati, calcola, analizza e consente il reporting ESG, tra cui:

- ✔ Impronta di carbonio
- ✔ Efficienza energetica
- ✔ Salute e sicurezza dei dipendenti
- ✔ Gestione dei rifiuti
- ✔ Uso di materie plastiche
- ✔ Diversità e inclusione



REPORTING ESG (O DIVULGAZIONE DI DATI AMBIENTALI, SOCIALI E DI CORPORATE GOVERNANCE)

Elimina il rischio e ottimizza il reporting ESG

Tra le funzionalità di OneStream si annoverano:

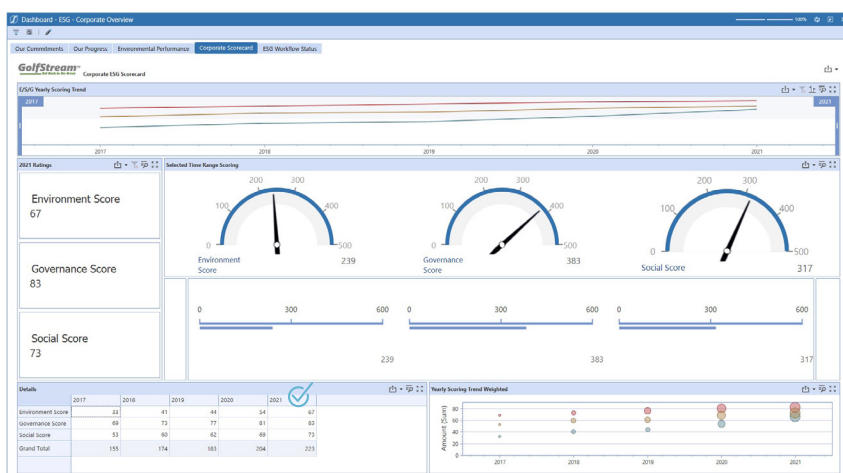
Integrazione dei dati: OneStream ha la capacità di caricare e convalidare grandi volumi di dati non finanziari, come fattori di conversione con validazione e drill-down e drill-back preconfigurati ai dati sorgente, con conseguente verificabilità e trasparenza totale. Collegati a qualsiasi fonte di dati ESG, come ad esempio data warehouse interni, CRM e sistemi HR.

Flusso di lavoro: OneStream è in grado di progettare l'esperienza utente attorno al processo e di applicare controlli, validazioni e governance sulla raccolta dei dati ESG, gestendo insieme i compiti mensili, trimestrali e annuali. Sfrutta la soluzione Task Manager di OneStream per gestire e orchestrare ulteriormente il processo e abilitare le notifiche e-mail.

Consolidamento: Aggrega e consolida rapidamente i dati ESG presentati, per fornire risultati a livello aziendale. Con OneStream, i tuoi dati ESG vengono consolidati secondo gli stessi principi dei dati finanziari. Andranno incluse traduzioni automatiche ed eliminazioni su eventuali dati finanziari, come capitale proprio e redditività. Disporrai di un sistema EPM a prova di futuro in base a nuovi standard con dimensioni e gerarchie configurabili illimitate, in grado di supportare GRI, SASB e altri framework, secondo necessità.

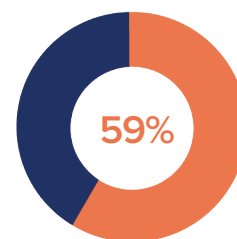
Reporting e analisi: Le visualizzazioni configurabili delle dashboard forniscono un'analisi approfondita dei dati ESG e la trasformano in informazioni e approfondimenti preziosi. Esegui analisi ad hoc tramite funzionalità integrate della griglia pivot. Genera e distribuisce con facilità pacchetti ESG in MS PowerPoint, documenti in MS Word e PDF. Il data blending supporta il reporting su grandi volumi di dati non finanziari, allineandoli con i risultati finanziari di sintesi.

Pianificazione: Elabora piani e previsioni su iniziative ESG, procedendo con tranquillità e senza compromessi: fissa scopi e obiettivi ESG, tieni traccia di risultati effettivi vs target e fornisci analisi di varianza e commenti. Esegui la modellazione dello scenario "what-if" per comprendere l'impatto delle politiche ESG sui risultati finanziari e sul valore aziendale. Supporta modelli di dati estensibili illimitati per qualsiasi processo di pianificazione ESG.

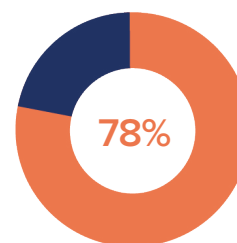


- ✓ Raccolta e integrazione dei dati
- ✓ Calcolare e analizzare
- ✓ Report

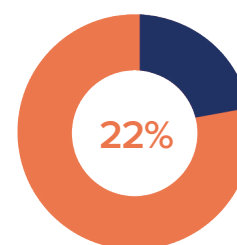
Lo sapevi?



delle aziende ha lanciato o annunciato una nuova missione, visione o scopo negli ultimi 18 mesi in seguito a considerazioni ESG



delle aziende ha completato un'analisi dettagliata del rischio finanziario e delle opportunità legate alla performance ESG



dei leader finanziari afferma di disporre di dati chiari e affidabili a sostegno di ogni indicatore chiave di prestazione ESG

— Fonte: Accenture:
Measuring sustainability. Creating value
January 2022