

## LIDERAR AL RITMO DEL NEGOCIO GRACIAS A LA SEÑALIZACIÓN FINANCIERA

Ahora que muchos equipos financieros están afianzándose como grupos de asesoramiento estratégico, el entorno de negocio en el que hoy nos movemos es aún más exigente. Cappear la nueva normalidad, caracterizada por una elevada complejidad, requiere que los directores financieros y de las líneas de negocio lideren al ritmo de negocio, superando los ciclos tradicionales de planificación y reporting. ¿Cómo? Aprovechando la gran cantidad de datos transaccionales y operativos **diarios y semanales** a todos los niveles de la organización. Descifrando los indicios ocultos dentro de los grandes volúmenes de datos, los equipos de análisis y planificación financiera (FP&A, por sus siglas en inglés) pueden ayudar a orientar a los responsables de los negocios para que **adopten medidas sobre la marcha** que influyan en las finanzas antes del **cierre del mes**.

Según la encuesta de FSN Future of Finance Analytics 2020 («El futuro de la analítica financiera 2020»), tan solo el 14% de los encuestados consideraba que el esfuerzo analítico realizado por las organizaciones resultaba esclarecedor. ¿Por qué?

La respuesta es, sencillamente, porque la mayoría de los equipos de FP&A no dispone de las herramientas necesarias para convertir los datos operativos en indicadores útiles, con la celeridad y el control necesarios para superar la complejidad, diversidad y rapidez de cambio que se precisa para adoptar las decisiones financieras y operativas adecuadas.

### ¿Puede su organización evolucionar más allá del ciclo de reporting de fin de mes para impulsar su rendimiento?

- ¿Dispone su equipo de FP&A de un acceso ágil a todos los datos operativos necesarios para **colaborar** con los equipos de las líneas de negocio para el **análisis y la toma de decisiones críticas**?
- ¿Son sus herramientas analíticas capaces de combinar los datos operativos de alta periodicidad (véase la figura 1) con la misma información financiera sobre cuentas, jerarquías, monedas y responsabilidad necesarias para el control del reporting financiero?
- ¿Pueden los responsables de la toma de decisiones modelizar, seguir e intervenir fácilmente apoyándose en indicadores diarios y semanales de los proveedores, los pedidos de los clientes, el capital circulante y los costes controlables **antes de cerrar los libros financieros**?

Ahora puede acceder a todos los indicadores financieros que necesita para un análisis inteligente y una toma de decisiones basada en datos gracias a OneStream. OneStream le permite preservar toda la confianza que tiene en sus libros financieros y combinar con sencillez los datos operativos diarios y semanales necesarios para identificar los indicadores ocultos requeridos para adoptar medidas con un impacto en los resultados antes del cierre del mes. Gracias a la señalización financiera, los equipos de finanzas pueden ayudar a los directores de las líneas de negocio en los momentos vitales mediante dashboards y análisis completos, controlados y fácilmente utilizables sobre sus indicadores clave de rendimiento (KPI) fundamentales.

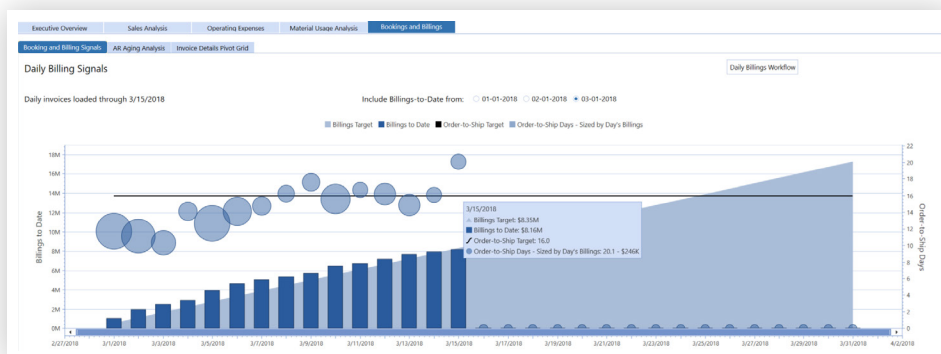


Figura 1: Señales Financieras Diarias

### Análisis diarios y semanales

#### ✓ Inteligencia financiera incorporada

Aplique la inteligencia financiera sobre las cuentas, las monedas, la propiedad, las eliminaciones intercompañía y las jerarquías para extraer indicadores e información sobre los KPI operativos diarios y semanales.

#### ✓ Analytic Blend

Combine datos financieros gobernados, millones de líneas de datos transaccionales, KPI financieros y operativos o todo lo anterior en una sola aplicación.

#### ✓ Visualizaciones autoservicio

Clasifique y divida grandes volúmenes de datos detallados, aplique filtros y formatos condicionales para resaltar las tendencias clave del negocio.



# LIDERAR AL RITMO DEL NEGOCIO GRACIAS A LA SEÑALIZACIÓN FINANCIERA

## Gracias a la señalización financiera los equipos de FP&A pueden liderar al ritmo del negocio

OneStream unifica múltiples procesos de analítica y gestión del desempeño corporativo (CPM) para ayudar a las organizaciones a **eliminar las hojas de cálculo desconectadas, las soluciones puntuales y los silos de sus sistemas heredados**. Nuestras capacidades de señalización financiera **combinan de forma inteligente los datos financieros y operativos** para que los directivos y los responsables pertinentes puedan adoptar medidas necesarias para influir en los resultados financieros actuales y futuros, en lugar de esperar hasta el final del periodo. Las capacidades de señalización financiera de OneStream incluyen, entre otros, los siguientes aspectos:

- **Inteligencia financiera incorporada** — Aproveche la inteligencia financiera incorporada de OneStream sobre las cuentas, las monedas, la propiedad, las eliminaciones intercompañía y las jerarquías para establecer indicadores pertinentes sobre los datos diarios y semanales. Unifique y armonice sus análisis gracias a los rolling forecasts y otros procesos de planificación inteligente dentro de una única solución.
- **Analytic Blend** — Mantenga **una única fuente de la verdad** para todos los datos en el departamento financiero. Aproveche los datos tratados en OneStream, los análisis financieros e integre millones de líneas de datos transaccionales de los **sistemas de ERP, CRM, HCM y DW** para mejorar y ampliar el análisis de forma inteligente.
- **Visualizaciones autoservicio y tablas dinámicas** — Libérese de las limitaciones de las hojas de cálculo de Excel®. **Analice e informe rápidamente sobre los datos financieros y operativos** de toda la empresa. Clasifique y divida grandes volúmenes de datos y aplique filtros y formatos condicionales para resaltar las tendencias clave del negocio. **Navegue hasta los detalles subyacentes**, como las transacciones del libro mayor y del libro auxiliar.

## Explote el potencial de la señalización financiera y operativa inteligente

OneStream apoya a cientos de multinacionales para que superen la complejidad y exploten todo el potencial de sus equipos financieros con miras a liderar al ritmo del negocio e impulsar su desempeño mediante la combinación de la inteligencia financiera fundamental para sus procesos financieros mensuales con unas transacciones financieras más rápidas y la integración de datos operativos procedentes de múltiples fuentes.

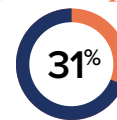
A continuación, incluimos algunos ejemplos de las principales ventajas adicionales que ofrecemos:

- **Unifique de forma inteligente sus datos financieros y operativos** — Capture, mapee y cargue rápidamente **millones de filas de datos diarios o semanales** procedentes de diversas fuentes (ERP, CRM, HCM, DW). Combine los análisis de **ventas, la productividad laboral y la rentabilidad de los clientes** en un modelo de datos unificado basado en las finanzas inteligentes.
- **Elimine la latencia y el replicado de datos** — **Elimine** la necesidad de exportar los datos de las aplicaciones de CPM a las herramientas de inteligencia empresarial (por ejemplo, Tableau, Qlik, Power BI, etc.), lo que provoca la latencia de datos y la pérdida de control.
- **Acelere la obtención de valor** — Mediante la creación de dashboards **autoservicio**, análisis ad hoc ultrarrápidos con la funcionalidad de «arrastrar y soltar» a partir de **millones de filas de datos**. Use flujos de trabajo, controles, información y herramientas de análisis conocidos por el usuario para fomentar una mayor aceptación y adopción.
- **Transparencia en la visualización** — Una **transparencia total y pistas de auditoría** desde las visualizaciones resumidas hasta las transacciones detalladas y las fuentes de todos los datos.

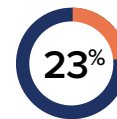
« Durante la actual crisis de la COVID-19, nuestras unidades de negocio, algunas de las cuales realizan ventas al sector de la restauración y otras principalmente a los consumidores, se vieron afectadas de forma considerable. La flexibilidad y las capacidades de reporting de OneStream nos permitieron crear y empezar a **distribuir rápidamente informes de gestión diarios en un plazo de nueve días** para **dotar a nuestras unidades de negocio de indicadores financieros diarios** para contribuir a optimizar las operaciones. »

— **Richard Burton, Vicepresidente y Controller corporativo**  
**MCCAIN FOODS LIMITED**

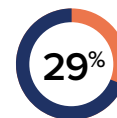
### ¿Sabía que...?



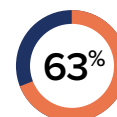
**Solo el 31 % de los responsables financieros** cuentan con sistemas que proporcionan una plataforma rápida y fiable para la toma de decisiones



**Solo el 23 % de los sistemas financieros** permiten a las empresas responder rápidamente a los cambios del mercado



**Solo el 29 % de los sistemas financieros** permiten a las empresas prever con precisión su desempeño



**El 63 % de los líderes financieros** creen que las soluciones de análisis integradas son fundamentales para los futuros sistemas financieros

—Fuente: Encuesta Global Future of Financial Systems 2019 de FSN